

# ESG

## ASSESSMENT

# CHE COS'È E A COSA SERVE



Kickster ha sviluppato un tool di Assessment ESG proprietario, che analizza la performance di sostenibilità delle organizzazioni in base a 81 criteri, suddivisi in 6 aree di analisi, d'accordo alle best practice internazionali.

1. Comunicazione di sostenibilità
2. Risk Management
3. Politiche ambientali e sociali
4. Strategie di Governance
5. Gestione supply-chain
6. Sviluppo capitale umano

Grazie al tool di Assessment, ogni organizzazione ottiene un report che fornisce un indicatore sintetico, la performance per le diverse aree di analisi e la valutazione dei punti di forza e di debolezza riscontrati, per confrontarsi con i competitors e per guidare strategie di miglioramento continuo con lo scopo di ridurre i costi, mitigare i rischi e migliorare la propria performance.

L'analisi premia sia le organizzazioni con elevate performance di sostenibilità, sia quelle con maggiori margini di miglioramento (approccio best in class e improvers).

# CHE COS'È E A COSA SERVE



L'analisi condotta con il tool di Assessment ESG di Kickster individuerà il potenziale di crescita, gli impatti, i rischi a cui le organizzazioni sono esposte e i possibili rendimenti extra.

L'ottenimento di un rating ESG permette di comunicare a investitori e stakeholder la performance di sostenibilità e la resilienza del business, nonché la loro solidità e l'orientamento a generare profitto ad impatto positivo nel futuro.

Le informazioni e i dati valutati dal tool di Assessment di Kickster riguardano gli aspetti di sostenibilità nella sua accezione tridimensionale (economica, sociale ed ambientale) e l'approccio con il quale questi aspetti sono integrati nelle strategie di ogni organizzazione.

Un approccio dinamico ai temi ESG e una valutazione nel tempo della propria performance permettono di migliorare il posizionamento e i risultati economici, creando resilienza.

Kickster, inoltre, compie analisi ESG sui dati pubblici delle società con lo scopo di migliorare costantemente i propri indici settoriali e i benchmark di riferimento.

In autunno è prevista la pubblicazione del report ESG sui gestori aeroportuali italiani.

Il tool è in fase di certificazione ISO 17029.

# AREE DI ANALISI



## STRATEGIE DI CORPORATE GOVERNANCE

comitati dedicati, integrazione principi di sostenibilità

## GESTIONE SOSTENIBILE SUPPLY CHAIN

criteri di selezione fornitori e materie prime

## POLITICHE

ambientali, sociali, diversity, pari opportunità, anti-corrruzione, diritti umani

## RISK MANAGEMENT

identificazione/valutazione/monitoraggio rischi ESG

## COMUNICAZIONE SOSTENIBILITÀ

interna/esterna, reporting targhettizzato

## SVILUPPO CAPITALE UMANO

engagement, formazione, welfare



# ESPERIENZA



L'esperienza di Kickster nella consulenza in ambito cambiamento climatico e sostenibilità ha permesso di realizzare un tool di analisi completo e correlato con gli obiettivi dell'Agenda 2030 e degli SDGs.

Il tool prende in considerazione sia i presupposti sia le metodologie della rendicontazione di sostenibilità GRI e SASB. L'esperienza del team di Kickster dedicato alle analisi di performance della sostenibilità garantisce un approccio olistico, integrato con le metodologie delle agenzie di rating internazionali (MSCI, S&P), che permette di evidenziare anche le potenzialità inesprese.

Kickster partecipa attivamente al processo di revisione degli standard internazionali di rendicontazione e allo sviluppo della tassonomia green; l'attenzione del mondo finanziario alle tematiche ESG, insieme alla crisi determinata dalla pandemia del Covid-19, hanno chiaramente messo in luce la necessità per ogni azienda di integrare i principi di sostenibilità all'interno dei propri piani di crescita.

# ANALISI PERFORMANCE ESG



L'analisi della performance ESG può essere compiuta sui dati pubblici e le informazioni disponibili all'interno dei diversi documenti di sostenibilità aziendali o in collaborazione con l'organizzazione.

L'analisi dei dati e delle informazioni individuate o fornite premia la trasparenza e la comunicazione delle aziende, due dei principi fondamentali della sostenibilità.

Se l'analisi è condotta in collaborazione con l'azienda, la raccolta dei dati e la verifica dei KPI sono utili per integrare le informazioni e le metodologie per la rendicontazione di sostenibilità.

Il team utilizzerà il tool di assessment per verificare l'implementazione delle politiche di sostenibilità, i KPI e i risultati ottenuti, fornendo un report dettagliato della performance generale e settoriale (se disponibile).

Inoltre, nel caso in cui l'analisi sia svolta in collaborazione con l'organizzazione, il report sarà integrato da un'ulteriore sezione di take action con possibili improvements, utili per azioni quick-in e per la definizione di una strategia di sostenibilità di medio-lungo periodo.

Il costo è di 500,00 € per la Piccola Impresa, di 1.000,00 € per la Media Impresa e di 1.500,00 per la Grande Impresa €.

# RATING



L'indicatore sintetico di rating dell'Assessment ESG di Kickster classifica le organizzazioni in 9 posizioni:

1. ESG Ambassador
2. ESG Ready +
3. ESG Ready
4. Green Ambassador +
5. Green Ambassador
6. Green Leader +
7. Green Leader
8. Green Player +
9. Green Player

# REPORT



Il report è suddiviso in sezioni:

1. Rating generale e rating settoriale

2. Dashboard:

- performance Environment, Social, Governance generale
- performance Environment, Social, Governance settoriale
- performance per aree di analisi generale
- performance per aree di analisi settoriale

3. Punti di forza e di debolezza area di analisi Comunicazione di sostenibilità

4. Punti di forza e di debolezza area di analisi Risk Management

5. Punti di forza e di debolezza area di analisi Politiche ambientali e sociali

6. Punti di forza e di debolezza area di analisi Strategie di Governance

7. Punti di forza e di debolezza area di analisi Gestione supply-chain

8. Punti di forza e di debolezza area di analisi Sviluppo capitale umano

9. Take action\*

*\*la sezione 9 è disponibile solo per i report per i quali l'analisi è stata condotta in collaborazione con l'organizzazione.*



SEZIONE 1

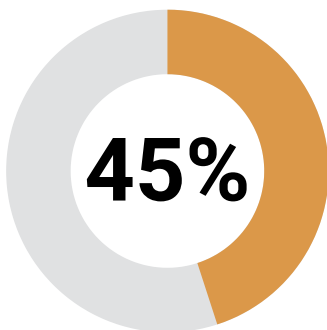
# RATING GENERALE E RATING SETTORIALE



RATING

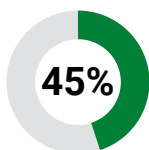
SCORE: 36/81

SCORE

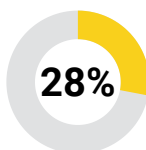


% PERFORMANCE ESG

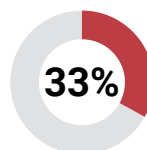
# DASHBOARD GENERALE E SETTORIALE



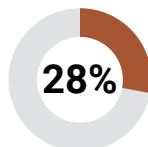
ENVIRONMENT



SOCIAL



GOVERNANCE



GENERAL INDEX

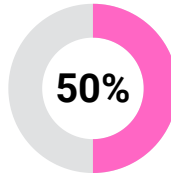
% E/S/G

SEZIONE 3

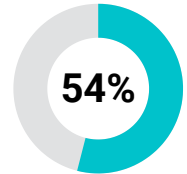
# DASHBOARD AREE DI ANALISI GENERALE E SETTORIALE



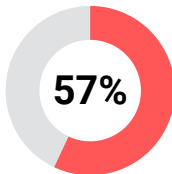
**100%**  
COMUNICAZIONE  
DI SOSTENIBILITÀ



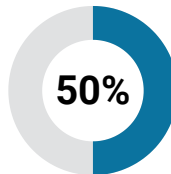
**50%**  
RISK  
MANAGEMENT



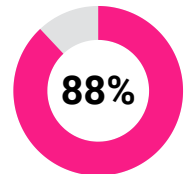
**54%**  
POLITICHE AMBIENTALI  
E SOCIALI



**57%**  
STRATEGIE DI  
GOVERNANCE



**50%**  
GESTIONE  
SUPPLY-CHAIN



**88%**  
SVILUPPO CAPITALE  
UMANO

# PUNTI DI FORZA E DI DEBOLEZZA PER AREA DI ANALISI



### 3.AREA DI ANALISI COMENSAZIONE DI SOSTENIBILITÀ

**ESG**  
ESG ASSESSMENT  
by KICKSTER

**INDICATORI PERFORMANCE**

18% **GENERALE**    100% **SETTORIALE**

Questo score indica al cliente, considerando l'adempimento, quali sono le principali tematiche ambientali di bilancio e di altro impatto rilevante. La parte del totale riguarda, quindi, le tematiche ambientali bilanciate, mentre il resto si riferisce alle tematiche non bilanciate.

**PUNTI DI FORZA**

Questo score indica al cliente, considerando l'adempimento, quali sono gli elementi maggior contributo al bilancio e di altro impatto rilevante. La parte del totale riguarda, quindi, le tematiche ambientali bilanciate, mentre il resto si riferisce alle tematiche non bilanciate. Per ogni tema esiste un punteggio di contributo con il quale il cliente ha fatto il miglior o il peggiore risultato tra i suoi partner.

**PUNTI DI DEBOLEZZA**

Questo score indica al cliente, considerando l'adempimento, quali sono gli elementi maggior contributo al bilancio e di altro impatto rilevante. La parte del totale riguarda, quindi, le tematiche ambientali bilanciate, mentre il resto si riferisce alle tematiche non bilanciate.

**KICKSTER**

### 4.AREA DI ANALISI RISK MANAGEMENT

**ESG**  
ESG ASSESSMENT  
by KICKSTER

**INDICATORI PERFORMANCE**

67% **GENERALE**    93% **SETTORIALE**

Questo score indica al cliente, considerando l'adempimento, quali sono le principali tematiche ambientali di bilancio e di altro impatto rilevante. La parte del totale riguarda, quindi, le tematiche ambientali bilanciate, mentre il resto si riferisce alle tematiche non bilanciate.

**PUNTI DI FORZA**

Questo score indica al cliente, considerando l'adempimento, quali sono gli elementi maggior contributo al bilancio e di altro impatto rilevante. La parte del totale riguarda, quindi, le tematiche ambientali bilanciate, mentre il resto si riferisce alle tematiche non bilanciate.

**PUNTI DI DEBOLEZZA**

Questo score indica al cliente, considerando l'adempimento, quali sono gli elementi maggior contributo al bilancio e di altro impatto rilevante. La parte del totale riguarda, quindi, le tematiche ambientali bilanciate, mentre il resto si riferisce alle tematiche non bilanciate.

**KICKSTER**

### 5.AREA DI ANALISI PULIZIA AMBIENTALE E SOCIALI

**ESG**  
ESG ASSESSMENT  
by KICKSTER

**INDICATORI PERFORMANCE**

64% **GENERALE**    79% **SETTORIALE**

Questo score indica al cliente, considerando l'adempimento, quali sono le principali tematiche ambientali di bilancio e di altro impatto rilevante. La parte del totale riguarda, quindi, le tematiche ambientali bilanciate, mentre il resto si riferisce alle tematiche non bilanciate.

**PUNTI DI FORZA**

Questo score indica al cliente, considerando l'adempimento, quali sono gli elementi maggior contributo al bilancio e di altro impatto rilevante. La parte del totale riguarda, quindi, le tematiche ambientali bilanciate, mentre il resto si riferisce alle tematiche non bilanciate.

**PUNTI DI DEBOLEZZA**

Questo score indica al cliente, considerando l'adempimento, quali sono gli elementi maggior contributo al bilancio e di altro impatto rilevante. La parte del totale riguarda, quindi, le tematiche ambientali bilanciate, mentre il resto si riferisce alle tematiche non bilanciate.

**KICKSTER**

### 6.AREA DI ANALISI STABILITÀ DI GOVERNO

**ESG**  
ESG ASSESSMENT  
by KICKSTER

**INDICATORI PERFORMANCE**

50% **GENERALE**    100% **SETTORIALE**

Questo score indica al cliente, considerando l'adempimento, quali sono le principali tematiche ambientali di bilancio e di altro impatto rilevante. La parte del totale riguarda, quindi, le tematiche ambientali bilanciate, mentre il resto si riferisce alle tematiche non bilanciate.

**PUNTI DI FORZA**

Questo score indica al cliente, considerando l'adempimento, quali sono gli elementi maggior contributo al bilancio e di altro impatto rilevante. La parte del totale riguarda, quindi, le tematiche ambientali bilanciate, mentre il resto si riferisce alle tematiche non bilanciate.

**PUNTI DI DEBOLEZZA**

Questo score indica al cliente, considerando l'adempimento, quali sono gli elementi maggior contributo al bilancio e di altro impatto rilevante. La parte del totale riguarda, quindi, le tematiche ambientali bilanciate, mentre il resto si riferisce alle tematiche non bilanciate.

**KICKSTER**

### 7.AREA DI ANALISI ESTERNO SUPPLY-CHAIN

**ESG**  
ESG ASSESSMENT  
by KICKSTER

**INDICATORI PERFORMANCE**

57% **GENERALE**    89% **SETTORIALE**

Questo score indica al cliente, considerando l'adempimento, quali sono le principali tematiche ambientali di bilancio e di altro impatto rilevante. La parte del totale riguarda, quindi, le tematiche ambientali bilanciate, mentre il resto si riferisce alle tematiche non bilanciate.

**PUNTI DI FORZA**

Questo score indica al cliente, considerando l'adempimento, quali sono gli elementi maggior contributo al bilancio e di altro impatto rilevante. La parte del totale riguarda, quindi, le tematiche ambientali bilanciate, mentre il resto si riferisce alle tematiche non bilanciate.

**PUNTI DI DEBOLEZZA**

Questo score indica al cliente, considerando l'adempimento, quali sono gli elementi maggior contributo al bilancio e di altro impatto rilevante. La parte del totale riguarda, quindi, le tematiche ambientali bilanciate, mentre il resto si riferisce alle tematiche non bilanciate.

**KICKSTER**

### 8.AREA DI ANALISI SILURIO CAPITALE UMANO

**ESG**  
ESG ASSESSMENT  
by KICKSTER

**INDICATORI PERFORMANCE**

88% **GENERALE**    88% **SETTORIALE**

Questo score indica al cliente, considerando l'adempimento, quali sono le principali tematiche ambientali di bilancio e di altro impatto rilevante. La parte del totale riguarda, quindi, le tematiche ambientali bilanciate, mentre il resto si riferisce alle tematiche non bilanciate.

**PUNTI DI FORZA**

Questo score indica al cliente, considerando l'adempimento, quali sono gli elementi maggior contributo al bilancio e di altro impatto rilevante. La parte del totale riguarda, quindi, le tematiche ambientali bilanciate, mentre il resto si riferisce alle tematiche non bilanciate.

**PUNTI DI DEBOLEZZA**

Questo score indica al cliente, considerando l'adempimento, quali sono gli elementi maggior contributo al bilancio e di altro impatto rilevante. La parte del totale riguarda, quindi, le tematiche ambientali bilanciate, mentre il resto si riferisce alle tematiche non bilanciate.

**KICKSTER**

# SEZIONE 9 TAKE ACTION\*



*\*la sezione 9 è disponibile solo per i report per i quali l'analisi è stata condotta in collaborazione con l'organizzazione.*

**LET'S  
CONNECT**

---

**KICKSTER**   
POSITIVE IMPACT

**HQ MILANO**

Piazza E. Duse 1, 20122 MILANO

Ph. +39 0287178051

[info@kickster.it](mailto:info@kickster.it)

[www.kickster.it](http://www.kickster.it)

